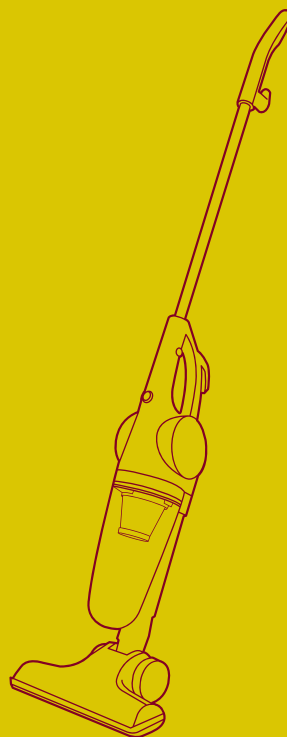




**KIT
FORT**



**Вертикальный
пылесос**

KT-523

Руководство
по эксплуатации

Если у вас возникнут трудности с использованием нашей техники, перед обращением в магазин просим позвонить на горячую линию Kitfort:

8-812-339-22-15

8-499-400-23-34

(пн-пт с 9:30 до 17:30 по московскому времени)

info@kitfort.ru

Мы расскажем про особенности работы прибора и проконсультируем по любым другим вопросам

Содержание

Общие сведения.....	4
Комплектация	5
Устройство пылесоса	5
Подготовка к работе и использование	6
Чистка и обслуживание пылесоса	7
Уход и хранение.....	8
Устранение неполадок	8
Технические характеристики	10
Меры предосторожности.....	11



**KIT
FORT**

Вертикальный пылесос
КТ-523

Общие сведения

Вертикальный пылесос удобен при локальной и генеральной уборке. Благодаря малым размерам и компактности он всегда под рукой и готов к работе, а в процессе уборки легко превращается в ручной пылесос.

Компактность

Одно из главных достоинств вертикального пылесоса — это компактность. В отличие от обычного пылесоса, который нужно перед уборкой доставать и собирать, вертикальный пылесос всегда готов к работе. При хранении он занимает гораздо меньше места, а во время работы благодаря своей маневренности может легко вписаться в узкий коридор или комнату, заполненную различными предметами. Для владельцев небольших квартир, которые сталкиваются с проблемой, где же хранить пылесос, приобретение вертикальной модели с вытянутой вверх ручкой будет оптимальным вариантом.

Маневренная щетка

Щетка для пола отличается большой маневренностью, так как она может поворачиваться в двух плоскостях. Это очень удобно при уборке узких и труднодоступных мест.

Конструкция «2 в 1»

Конструкция «2 в 1» предусматривает наличие ручного пылесоса, который удобно использовать отдельно. Ручка пылесоса вынимается после нажатия на кнопку, после чего вертикальный пылесос превращается в ручной, и вы можете продолжить уборку с его помощью. Ручным пылесосом можно пропылесосить углы и плинтусы, обивку мебели, пыль со шкафов, куда обычным пылесосом очень трудно дотянуться из-за ограниченной длины шланга.

Современный фильтр, удобная чистка

Пылесос оборудован современным циклонным фильтром, обеспечивающим хорошую очистку, при этом сила всасывания почти не зависит от наполненности пылесборника. Контейнер пылесборника легко снимается. Внутри пылесборника находится фильтр тонкой очистки, который можно вынуть и промыть водой. Однако контейнер и фильтр не обязательно промывать каждый раз, как это требуется в случае обычного пылесоса, а только по мере их загрязнения.

Область применения

Пылесос можно использовать для уборки полов и ковровых покрытий, чистки мягкой мебели и кухонных поверхностей.

Комплектация

1. Пылесос с пылесборником и фильтром тонкой очистки – 1 шт.
2. Удлинительная трубка – 1 шт.
3. Щетка для пола – 1 шт.
4. Щелевая насадка – 1 шт.
5. Ворсовая щетка – 1 шт.
6. Переходник – 1 шт.
7. Руководство по эксплуатации – 1 шт.
8. Гарантийный талон – 1 шт.

Устройство пылесоса





**KIT
FORT**

Вертикальный пылесос
КТ-523

Подготовка к работе и использование


Установка удлинительной трубки



Сориентируйте удлинительную трубку рукояткой назад и вставьте ее в разъем на корпусе пылесоса до щелчка. Для отсоединения нажмите на кнопку фиксатора и вытащите трубку.

Установка насадок

Вставьте щетку для пола или щелевую насадку во всасывающее отверстие пылесборника. Ворсовую щетку вначале подсоедините к переходнику, а переходник вставьте во всасывающее отверстие.



Щелевая насадка удобна для уборки таких труднодоступных мест, как радиаторы отопления, углубления в мягкой мебели, углы, щели и так далее.

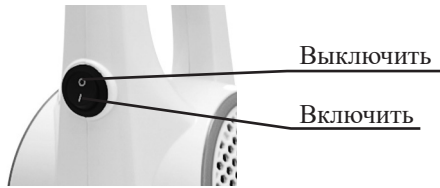
Щетка для пола используется для чистки полов и ковровых покрытий.

Ворсовая щетка может использоваться для чистки ковров и ковровых поверхностей, обивки мягкой мебели, для сбора мелкого сыпучего мусора с неровных поверхностей. Ворс щеток способствует лучшей очистке и не царапает поверхность.

Включение пылесоса

Проверьте, что фильтр и пылесборник установлены должным образом. Всасывающее отверстие должно быть открытым и свободным от мусора. В противном случае двигатель будет перегреваться и может выйти из строя.


Включите пылесос, нажав на выключатель питания, и приступайте к уборке.



Хранение

Пылесос имеет функцию вертикальной парковки. При хранении вы можете намотать сетевой шнур на держатели. Для быстрого снятия шнура поверните верхний держатель влево или вправо, затем снимите с него шнур.

Поверните верхний держатель
в сторону и снимите шнур



Чистка и обслуживание пылесоса

Перед чисткой и обслуживанием пылесоса отключите его от сети электропитания.

Чтобы отсоединить пылесборник, держите пылесос одной рукой за ручку, а другой рукой поверните пылесборник против часовой стрелки и снимите его. Поверните фильтр против часовой стрелки и снимите его.



Высыпьте содержимое пылесборника в мусорное ведро или другой утилизатор отходов. При необходимости промойте пылесборник в холодной воде и дайте ему высохнуть.

Для быстрой очистки фильтра постучите по нему щелевой насадкой над мусорным ведром, чтобы вытрясти забившуюся в него пыль. Если фильтр сильно загрязнен, промойте его в холодной воде и дайте высохнуть в течение 24 часов.



**KIT
FORT**

Вертикальный пылесос
КТ-523

Не сжимайте фильтр в процессе мытья. Не используйте фен для волос, чтобы просушить фильтр.

Установите фильтр и пылесборник на место. Никогда не включайте пылесос без установленного фильтра и пылесборника.

Примечание. Рекомендуется заменять фильтр каждые 6 месяцев.

Уход и хранение

Периодически протирайте корпус пылесоса мягкой влажной тряпкой. Храните пылесос в сухом и прохладном месте, недоступном для детей.

Устранение неполадок

Пылесос не работает

Возможная причина	Решение
Прибор не подключен к сети	Проверьте, хорошо ли вставлена вилка сетевого шнура в розетку. Проверьте напряжение в сети
Перегорел предохранитель	Обратитесь в сервисный центр

Слабая сила всасывания

Возможная причина	Решение
Низкое напряжение в сети	Проверьте напряжение в сети
Фильтр нуждается в очистке или замене	Снимите фильтр и проверьте силу всасывания. Если без фильтра сила всасывания больше, то проблема в фильтре. Очистите или замените фильтр

Пыль высыпается из пылесоса

Возможная причина	Решение
Всасывающий канал заблокирован	Проверьте всасывающий канал в пылесборнике и в насадках
Пылесборник переполнен	Очистите пылесборник

Возможная причина	Решение
Пылесборник установлен неправильно	Вставьте пылесборник, как это описано в инструкции (см. главу «Подготовка к работе и использование»)

Посторонний запах из пылесоса при работе

Возможная причина	Решение
Запах может давать пыль, находящаяся в пылесборнике	Очистите пылесборник
Пылесборник поставили на хранение с неочищенным фильтром	Промойте фильтр
Если в пылесос установить влажный фильтр, он может загнить и начать давать посторонний запах	После промывки фильтра полностью высушите его перед установкой. Не засасывайте пылесосом жидкости
Засосали пахучее вещество	Промойте фильтр и пылесборник
Перегрели пылесос	Сделайте перерыв в работе пылесоса

Корпус пылесоса нагревается, на выходе воздух теплый

Мотор пылесоса охлаждается проходящим сквозь него воздухом. Теплый воздух, выходящий из пылесоса — следствие принципа его работы. Если поток воздуха становится горячим, то это может быть вызвано одной из причин, описанных в таблице ниже.

Возможная причина	Решение
Если фильтр забит, поток проходящего воздуха уменьшается, и его температура увеличивается	Очистите фильтр. При сильном перегреве пылесос выключится.
Всасывающий канал заблокирован	Проверьте всасывающий канал в пылесборнике и в насадках



**KIT
FORT**

Вертикальный пылесос
КТ-523

Технические характеристики

1. Напряжение: 220 В, 50 Гц
2. Мощность: 600 Вт
3. Уровень защиты от поражения электротоком: класс II
4. Уровень шума: 80 дБ
5. Длина шнура: 4 м
6. Поворот щетки: в двух плоскостях
7. Емкость пылесборника: 1,5 л
8. Размер ручного пылесоса: 115 × 130 × 455 мм
9. Размер пылесоса с ручкой и щеткой для пола: 260 × 130 × 1104 мм
10. Вес нетто: 1,6 кг
11. Вес брутто: 2,1 кг

Срок службы: 2 года

Срок гарантии: 1 год

Товар сертифицирован

Производитель: Сучжоу Пласвак Электрик Ко., Лтд. Бисайд де Сянчэн Авеню, Фэнхуанцзин Вилидж, Вэйтан Дистрикт, Сучжоу Сити, Цзянсу Провинс, Китай.

Импортер: ООО «Аэро-Трейд». 197022, г. Санкт-Петербург, Инструментальная ул., д. 3, лит. Б, пом. 1 Н.

Страна происхождения: Китай.

Уполномоченная организация для принятия претензий на территории РФ:
ООО «Аэро-Трейд». 197022, г. Санкт-Петербург, Инструментальная ул., д. 3, лит. Б, пом. 1 Н.

Горячая линия производителя: 8-812-339-22-15, 8-499-400-23-34 (пн-пт с 9:30 до 17:30 по московскому времени), info@kitfort.ru.

Адреса сервисных центров вы можете узнать у оператора горячей линии или на сайте kitfort.ru

Требуется особая утилизация. Во избежание нанесения вреда окружающей среде необходимо отделить данный объект от обычных отходов и утилизировать его наиболее безопасным способом, например, сдать в специальные места по утилизации.

Месяц и год изготовления указаны на нижней стороне упаковочной коробки.

Производитель имеет право на внесение изменений в дизайн, комплектацию, а также в технические характеристики изделия в ходе совершенствования своей продукции без дополнительного уведомления об этих изменениях.



Меры предосторожности

Пожалуйста, внимательно прочтите инструкцию по эксплуатации. Обратите особое внимание на меры предосторожности. Всегда держите инструкцию под рукой.

1. Устройство предназначено для использования в бытовых условиях и может применяться в квартирах, загородных домах, гостиничных номерах, офисах и других подобных местах для непромышленной и некоммерческой эксплуатации.
2. Используйте пылесос только по назначению и в соответствии с указаниями, изложенными в данном руководстве. Нецелевое использование устройства будет считаться нарушением условий надлежащей эксплуатации.
3. Перед подключением устройства к электрической розетке убедитесь, что параметры электропитания, указанные на нем, совпадают с параметрами используемого источника питания.
4. Для предотвращения поражения электрическим током не погружайте устройство в воду и другие жидкости.
5. Не переносите пылесос, взявшись за шнур питания. Не тяните за шнур питания при отключении вилки от розетки.
6. Не используйте устройство, если шнур питания, вилка или другие части пылесоса повреждены. Во избежание поражения электрическим током не разбирайте устройство самостоятельно — для его ремонта обратитесь к квалифицированному специалисту. Помните, неправильная сборка устройства повышает опасность поражения электрическим током при эксплуатации.
7. Детям, людям с ограниченными физическими, сенсорными или умственными способностями, а также лицам, не обладающим достаточными знаниями и опытом, разрешается пользоваться пылесосом только под контролем лиц, ответственных за их безопасность, или после инструктажа по эксплуатации устройства. Не позволяйте детям играть с пылесосом.
8. Контролируйте работу пылесоса, когда рядом находятся дети и домашние животные.
9. Не включайте пылесос без установленного фильтра и пылесборника. Это может привести к повреждению устройства.
10. Не засасывайте пылесосом тлеющие сигареты, горячий пепел.
11. Не используйте пылесос для поглощения твердых или острых предметов, таких как стекло, гвозди, шурупы, монеты и т.д., в противном случае пылесос или фильтр будут повреждены.
12. Не засасывайте пылесосом воду и другие жидкости.
13. Не оставляйте работающий пылесос без присмотра. Выключите его и отключите от сети, если не используете прибор длительное время или перед проведением обслуживания.
14. Не пытайтесь обойти блокировку включения устройства.
15. Не допускайте падения пылесоса и не подвергайте его ударам.
16. Храните устройство в недоступных детям местах.
17. Используйте только предлагаемые производителем аксессуары. Использование иных дополнительных принадлежностей может привести к поломке устройства или получению травм.

Кит-руководство

Наш слоган «Всегда что-то новенькое!» отражает саму суть бренда. Ведь марка обладает позитивным любопытством, у нее настоящий нюх на полезные новинки. В ассортименте всегда появляются интересные товары с новыми возможностями.

Не случайно символом бренда стал кит — любопытный, умный и безусловно полезный. Так и наши товары — любопытные, умные и безусловно полезные, они верой и правдой будут помогать вам готовить, наводить чистоту и ухаживать за вещами.

Если вам понравилось пользоваться нашими бытовыми приборами — будем рады прочесть ваши отзывы и истории, присылайте их по адресу info@kitfort.ru или оставьте на сайте www.kitfort.ru.

Если же что-то не понравилось — тем более напишите нам, и мы обязательно учтем ваши пожелания и наблюдения.

И тогда кит обязательно станет самым полезным другом вашего дома!

