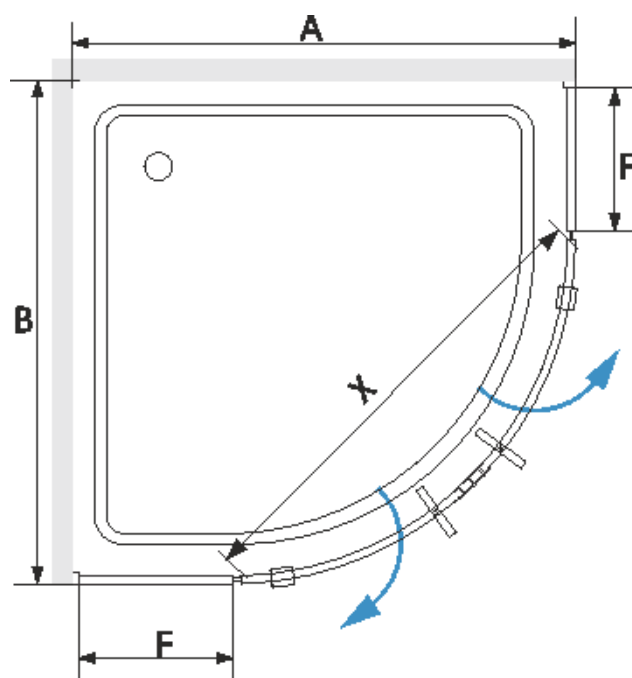
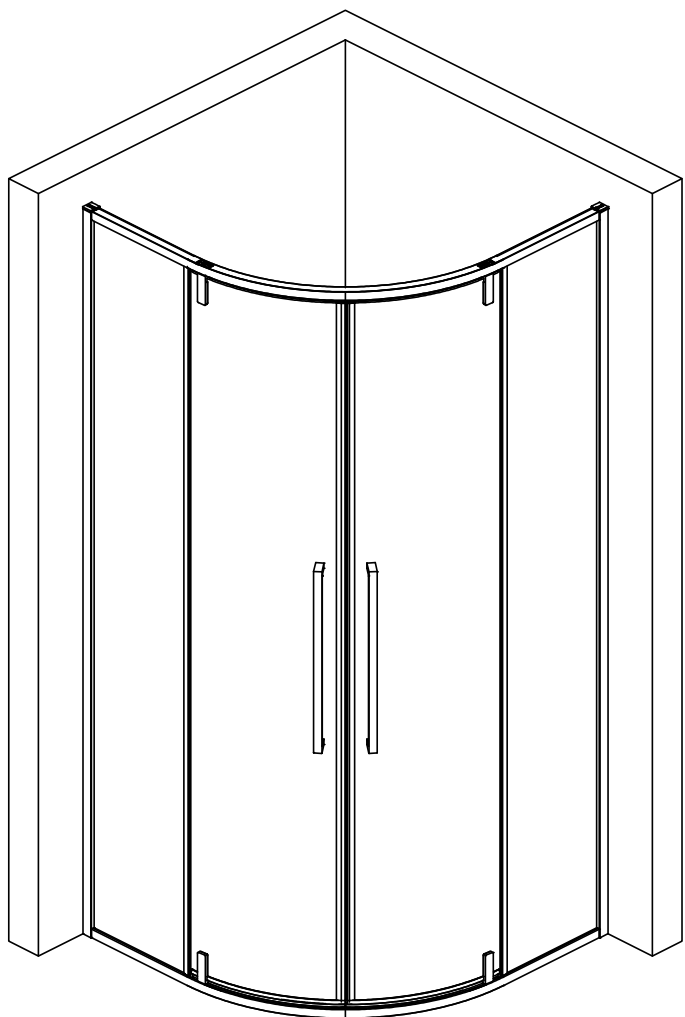


## Душевой угол RGW SV-53



Условный размер(мм)	A	B
800*800	780-795	780-795
900*900	880-895	880-895
1000*1000	980-995	980-995

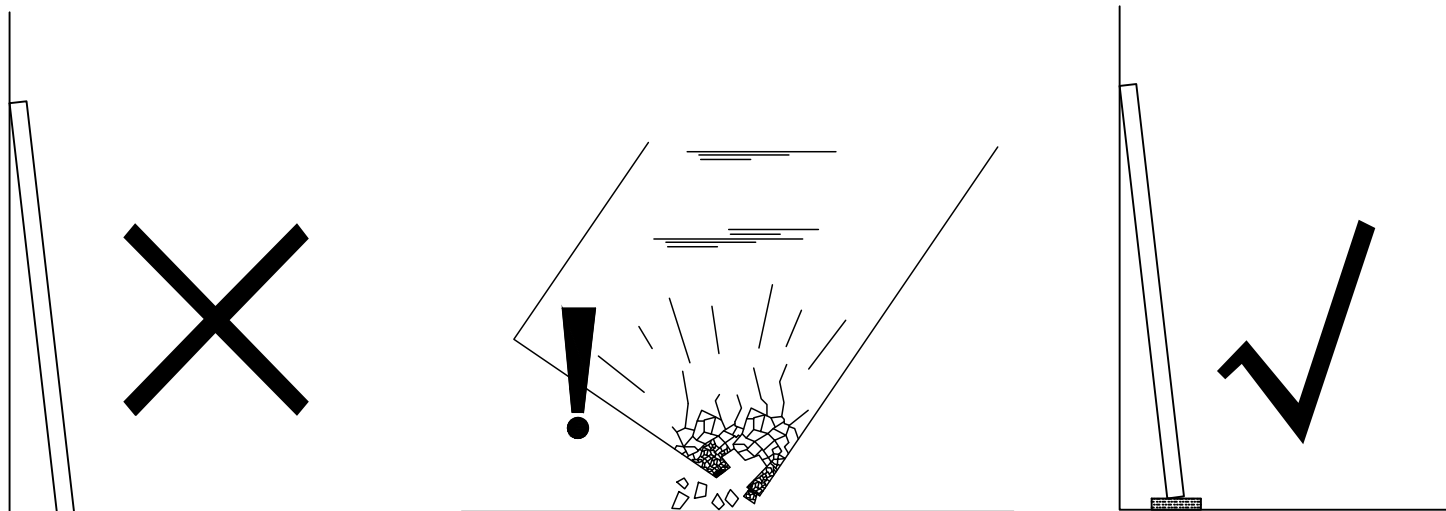
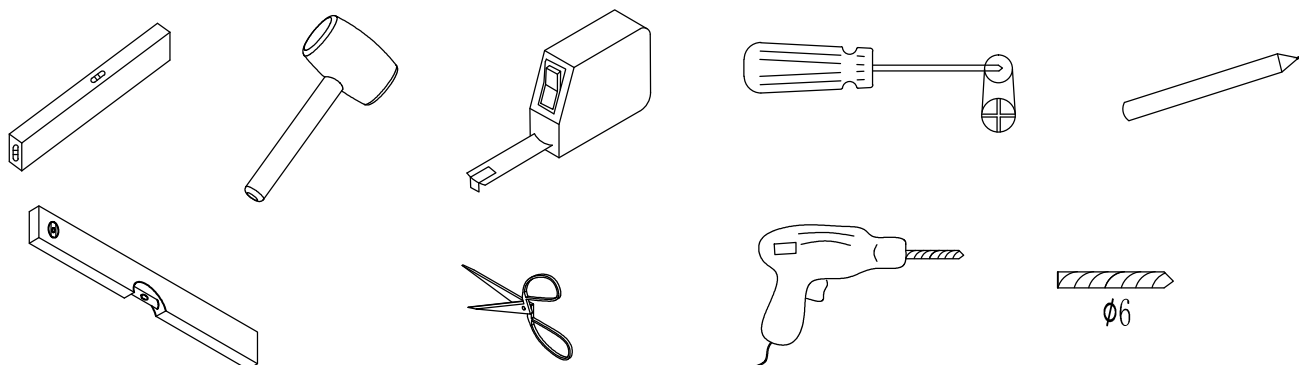
Мы ценим ваш выбор наших товаров для душа, и желаем вам приятного опыта работы с нашими продуктами и их обслуживания. Пожалуйста, внимательно прочитайте Инструкцию перед монтажом изделия.

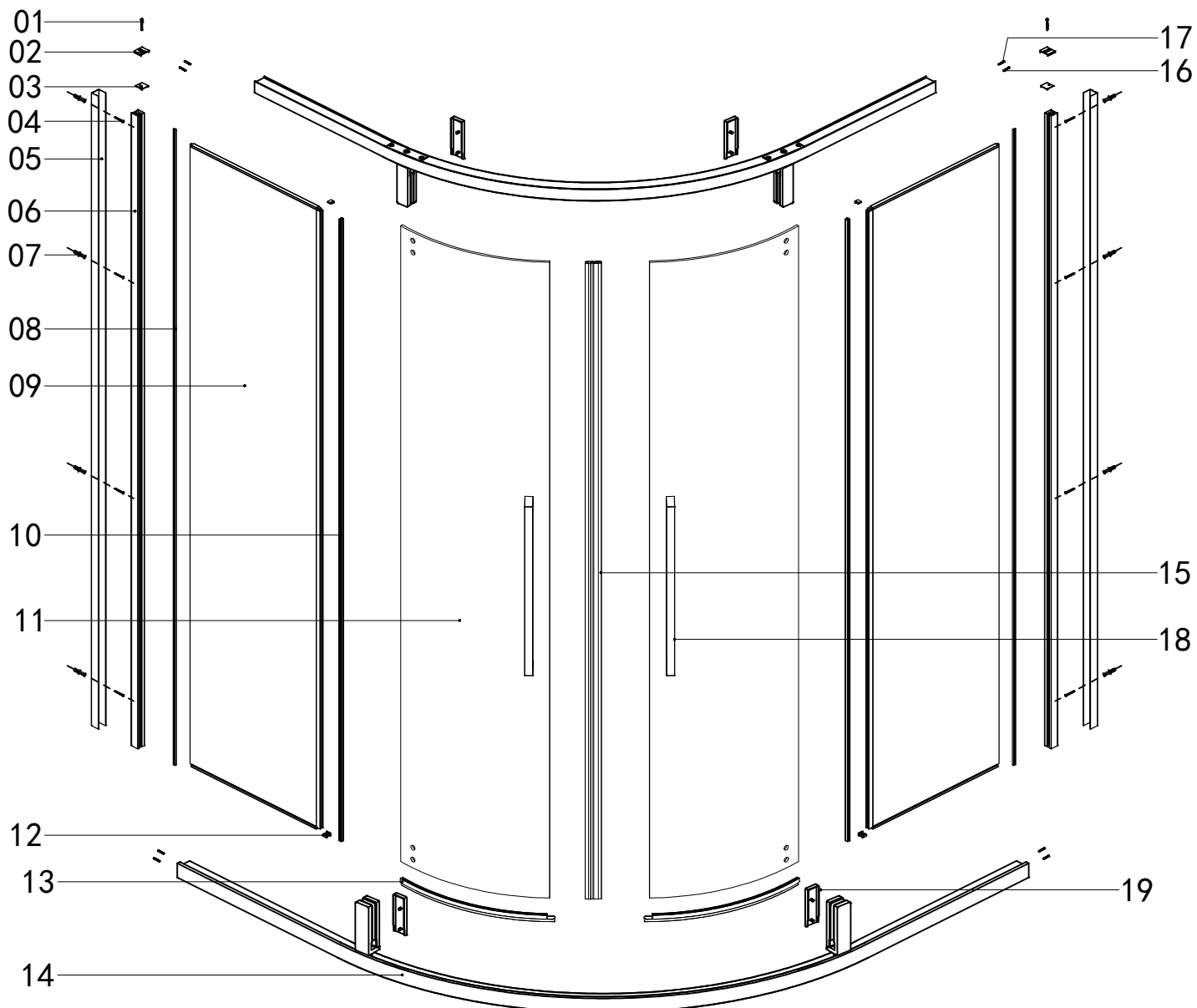
**ВАЖНО** Пожалуйста, проверьте душевую дверь на повреждения при транспортировке и комплектность перед установкой. Жалобы, сделанные после установки изделия, не будут приняты.



















Перед установкой изделия внимательно ознакомьтесь с данной инструкцией, чтобы обеспечить безопасное и правильное использование и не повредить ни установщика, ни пользователя. Несоблюдение инструкции может привести к аннулированию гарантии.

**ИНСТРУКЦИИ ПО УХОДУ** Душевое ограждение должно быть очищено после каждого использования. Чтобы предотвратить образование накипи, используйте скребок, мягкую ткань или замшу, но не очищайте их от капель воды, оставшихся после душа. Остатки продуктов для ухода за телом (жидкое мыло, шампунь, гели для душа) также могут вызывать накопление веществ. Используйте проточную воду для ополаскивания остатков после их использования. Вся фурнитура для раздвижных дверей также должна быть очищена, чтобы обеспечить их бесперебойную работу.

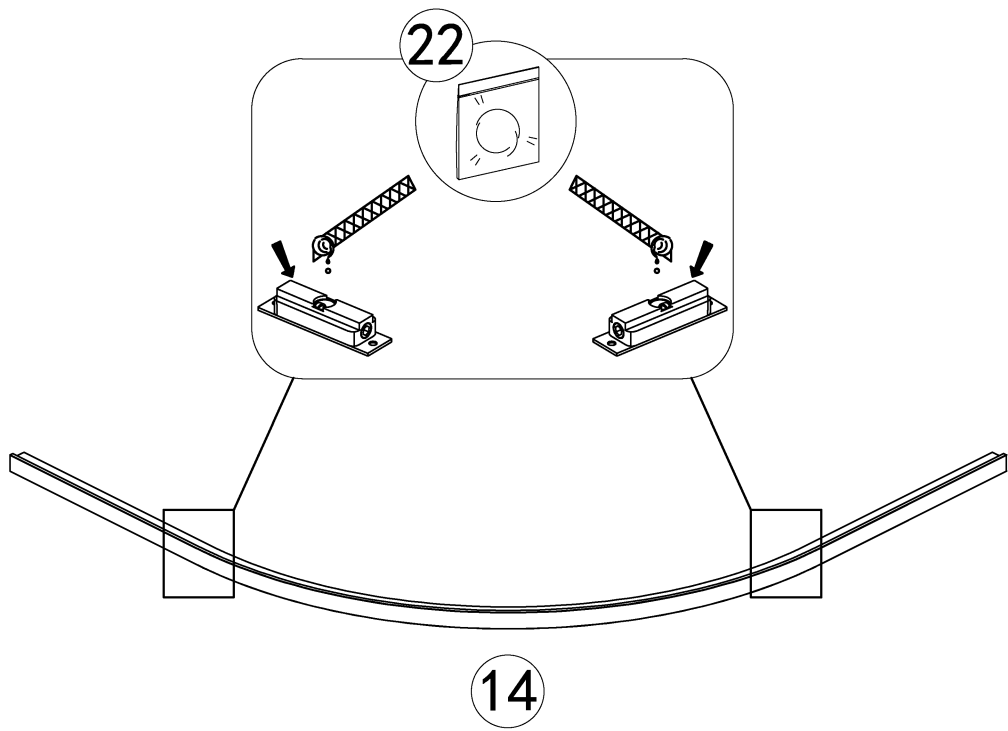
- Не допускайте образования накипи, особенно в районах с жесткой водой
- Если у вас образовалась стойкая накипь, смесь 50:50 уксуса и воды поможет вам убрать ее, но убедитесь, что весь уксус полностью смылся
- Никогда не используйте сильные моющие или чистящие средства
- Используемые чистящие материалы должны быть оценены между кислотнощелочным балансом PH4 и PH8
- Ни при каких обстоятельствах нельзя использовать абразивную субстанцию





№	Изображение	Наименование	Количество	
01		ST3. 5X20	2шт	
02			2шт	
03			2шт	
04		ST3. 9X35	8шт	
05			2шт	
06			2шт	
07			8шт	
08			2шт	
09			2шт	
10			2шт	
11			2шт	
12		L/R	4шт	
13		L/R	2шт	
14			2шт	
15			1шт	
16		ST3. 5X35	4шт	
17		ST3. 5X55	4шт	
18			2шт	

№	Изображение	Наименование	Количество	
19			4 шт	
20		M2.5	1 шт	
21		M4	1 шт	
22			1 шт	



Условный размер(мм)	A	B
800*800	780-795	780-795
900*900	880-895	880-895
1000*1000	980-995	980-995

